

מה מותר, מה אסור ומה מומלץ?

כללי בטיחות בחשמל לכל המשפחה




חברת החשמל

על מה אתה
מדבר? זה נוגד את
כל כללי הבטיחות!

אני אתקן את
החוט, זה בטוח
פשוט.





הקיץ הגיע והילדים נמצאים הרבה שעות בבית ובחוץ. זה הזמן לוודא שרשת החשמל הביתית בטיחותית ותקינה - ושכל בני המשפחה מכירים את כללי הבטיחות בחשמל ושומרים עליהם!

כך נעבור את הקיץ בביטחה ובשלום:

- אין לגשת למכשירי חשמל בידיים רטובות וברגליים יחפות.
- אין לטפס על עמודי חשמל.
- אין לפתוח ארונות חשמל או לשחק בקרבתם.
- אין להשתמש במכשירי חשמל בקרבת מים וליד הבריכה.
- אין להשתמש במכשירי חשמל פגומים.
- **יש בבית ילדים קטנים?** דאגו להתקין שקעים בטיחותיים בעלי תריס מגן, מכסה, או פקק מיוחד.
- **עוברים דירה?** הזמינו חשמלאי מורשה לבדיקת רשת החשמל בדירה.
- **האם מערכת ההארקה בבית תקינה?** יש לבדוק את ההארקה על-ידי חשמלאי בודק אחת ל-10 שנים, ובדירות שנבנו לפני 1979, אחת ל-5 שנים.
- **צריכים לבצע עבודות חשמל?** הזמינו תמיד חשמלאי מורשה, גם לעבודות פשוטות.
- **נתקלתם בארון חשמל פתוח או בחוט חשמל קרוע, ברחוב או בחצר?** התקשרו מיד 103 לחברת החשמל, או 100 למשטרה, והרחיקו את כל מי שנמצא בסביבה!

תשומת לב מונעת אסון!

אם רשת החשמל בביתכם אינה תקינה, אל תחכו ואל תנסו לתקן אותה בעצמכם. שימרו על בטיחותכם ועל בטיחות ילדיכם, והזמינו מיד חשמלאי מורשה, שיתקן אותה.
זיכרו: ביצוע עבודות חשמל בידי מי שלא הוסמך לכך, הוא עבירה על החוק ועלול לסכן חיים! השאירו את כל סוגי התיקונים אך ורק לחשמלאי מורשה. אם החשמלאי אינו מוכר לכם, דירשו ממנו להציג בפניכם רישיון בתוקף לעיסוק בעבודות חשמל.

חדש! אפשר לדווח על מפגעים בקלות ובמהירות גם באפליקציית חברת החשמל בסמארטפון. הורידו אותה ללא תשלום עוד היום!





איפון



אנדרואיד

דרישות קדם: אנדרואיד גירסא 2.3 ומעלה, איפון גירסא 5.1 IOS ומעלה





עוברים דירה?


העבירו את חשבון החשמל על שם מי שמתגורר בדירה בפועל!

בעת השכרה, שכירה, מכירה או קנייה של נכס, מומלץ לעדכן את שם הדייר מיד עם הכניסה לדירה ולהימנע מחובות ומבעיות. העברת חשבון החשמל על שם מי שמתגורר בפועל בדירה, מונעת תביעות בגין חובות של דיירים קודמים - ואם יגיע לדייר זיכוי כספי, הוא יוחזר אליו בלבד, ולא למישהו אחר!

איך מחליפים שם? פשוט מאד!

- רושמים את מצב המונה.
- הלקוח הנכנס מתקשר לשירות 103 ומוסר את מספר החוזה (מופיע בחלק העליון של חשבון החשמל), מצב המונה, ופרטי הלקוח (שם, מספר תעודת זהות, וטלפון).
- ניתן להגיש בקשה להחלפת שם, גם באתר האינטרנט של חברת החשמל או בפקס 1-800-200-103. החלפת שם לקוח כרוכה בתשלום חד-פעמי של 8.26 ש"ח, שיופיע בחשבון החשמל (על פי תעריף החל מ-16.5.13).

מידע נוסף: באתר חברת החשמל www.iec.co.il

חפשו אותנו גם ב- 



חברת החשמל